

# Konkurranseregler for Bruksridning



## Målet med konkurransen:

### **En konkurranse der hester av alle raser kan delta.**

Målet er å trene hest og rytter slik at ekvipasjen skal kunne håndtere ulike situasjoner gjennom tillit som bygges opp mellom rytter og hest. Målet er å skape forståelse for hvordan hesten fungerer ved en god håndtering og med en god hestekjennskap.

### **Hesten skal lære å stole på og lyde sin rytter.**

Tevlingsreglement kan lastes ned fra Foreningen Arbeidshestens hjemmeside:  
[www.arbeidshesten.com](http://www.arbeidshesten.com)

Dommerskjema kan bestilles fra Foreningen Arbeidshesten på epost:  
[post@arbeidshesten.com](mailto:post@arbeidshesten.com)

## **Allmenne bestemmelser:**

For å få delta i konkurransen skal ekvipasjen ha:

Hest, minst 4 år gammel, i god kondisjon og med velpleide høver.

Hoppe med føll under 6 uker får ikke delta.

Hesten skal være egnet for, og temt til formålet, samt vise dagsform egnet til den aktuelle konkurransen.

Ekvipasjer som av sikkerhetsmessige årsaker ikke vurderes som egnet, kan nektes å starte eller fortsette i konkurransen dersom problemer oppstår underveis. Ansvar for denne vurderingen ligger hos Hoveddommer.

## **Usportslig opptreden:**

Usportslig opptreden på konkurranseplassen medfører 1-100 straffepoeng.

Straffepoeng for usportslig opptreden utmåles av en dommerjury bestående av Hoveddommer, Ridedommer og Funksjonskontrolldommer.

Ekvipasje som ikke kommer i tide til funksjonskontroll, og eller til start, skal tildeles straffepoeng for usportslig opptreden.

100 straffepoeng for usportslig opptreden innebærer utestlutning fra hele konkurransen.

## **Doping:**

Verken hest eller rytter må være dopet.

## **NM i regi av Foreningen Arbeidshesten:**

For NM i regi av Foreningen Arbeidshesten gjelder følgende bestemmelser:

Kvalifisering: Ekvipasjen må ha startet i brukshestetevling minst en gang.

## **Rytterens alder:**

Rytter kan delta fra det året vedkommende fyller 12 år.

Aldersdispensasjon kan gis av arrangøren, men dog ikke i NM eller nordiske mesterskap. Forutsetningen for dispensasjon er at rytteren selvstendig kan håndtere ekvipasjen.

Ved aldersdispensasjon skal det foreligge samtykke fra foresatte.

Arrangør som velger å gi dispensasjon fra aldersgrense er ansvarlig for at sikkerheten til rytter og publikum ivaretas. Alle ekvipasjer skal i tillegg vurderes på starttidspunkt. (se pkt. Sikkerhetsbestemmelser)

*(Norge: I Norge gjelder Juniorklasse fra det året rytter fyller 12 år til og med det året vedkommende fyller 16 år. Seniorklasse fra det året rytter fyller 17 år.)*

### **Antall starter pr hest:**

Hest kan starte 2 ganger ved samme konkurranse med ulike ryttere.

Ved NM bare en start pr hest.

Om ryttere ved konkurranse som gjelder uttakning til NM starter med mer enn en hest, skal det ved påmelding sies hvilken av hestene som skal kvalifiseres til NM, og rytteren skal starte den før den andre.

### **Utrustning:**

Rytteren skal ha hjelm og klær som passer til, inkl. fottøy med hæl. Sporer kan brukes, men ikke over 20 mm. Pisk er tillatt. Hesten skal være sadlet med en komplett sadel. Hesten skal ha hodelag. Bittløst er tillatt.

Hingst skal være merket med skilt på begge sider av hodelaget

Godkjente bitt: Bittets munnleder skal være glatte og formen rund eller oval.

Bittet kan være helt eller delt. Ved delt bitt skal delene være symmetriske.

Bittets munnleder skal bestå av maksimum tre deler. Bittets diameter skal ikke være under 9 m.m. Skarpkantede bitt er ikke tillatt.

Hjelpetøyler gir 1-10 straffepoeng.

Obligatorisk utstyr som mangler og som ikke rettes, medfører uteslutning.

### **Funksjonskontroll:**

Før start skal ekvipasjen gjennomgå funksjonskontroll.

### **Banegjennomgang:**

Rytteren skal før første start, ha rett til å besiktige banen, samt informeres om tempo, idealtid og maxtid

### **Hinder/bane**

Hindere er markert med rød skilt på høyre side og hvitt skilt på venstre side.

Banen skal ries i rett nummerrekke.

Ekvipasje som rir banen i feil nummerrekkefølge, bli utestengt fra hele konkurransen.

Delmomenter skal ries i bokstavorden. Feilridning eller avbrutt ritt innebærer uteslutning fra momentet. Rytteren får fortsette konkurransen, men kan ikke plasseres før ekvipasje som har ridd banen uten moment-uteslutning.

Ekvipasjen har rett til å passere gjennom et tidligere moment straffefritt.

Ekvipasje som blir utesluttet fra ett moment skal tildeles 100 straffepoeng pr moment.

### **Tidtaking:**

Tid tas fra hestens mule passerer startlinjen til den passerer mållinjen.

### **Gangarter:**

Banen skal ries i skritt, trav og galopp etter som det er skiltet med.

Gangartsbyttet skjer idet rytterens sjenkel passerer skilt med ganganvisningen.

Feil gangart som ikke korrigeres innen 2 sek. gir 1 straffepoeng pr. påbegynt 2-sekunders periode.

### **Ideal og Maxtid:**

Idealtid og maxtid beregnes slik:

Idealtid: Skrittlengder: 70-90 m/min, Travlengder: 130-180 m/min,

Galopplengder: 150-200 m/min.

Tillegg for stopp, av- og påstigning etc.

Maxtid: 50% tillegg på idealtiden.

Overskredet idealtid gir 2 straffepoeng pr. påbegynt 5 sek periode.

Overskredet maxtid medfører utestlutning fra hele konkurransen.

Hoveddommer har rett til å vise ekvipasjen ut av banen ved overskreden maxtid.

### **Ved like sluttpoeng måles plasseringen etter hvem som har minst poeng i:**

- 1: Stopp
- 2: Rygging i vinkel
- 3: Bedømming under ridning
- 4: Den ekvipasjen som er nærmest under idealtiden

### **Arrangøren:**

Arrangøren avgjør vanskelighetsgrad på banen og skal streve for at alle ekvipasjer skal kunne ri samme bane.

Ved behov er det lov med klasseinndeling.

Arrangøren bestemmer også hvilke momenter som skal være med i konkurransen. Dog skal Funksjonskontroll, Dømming under ridning, Stopp og Rygging i vinkel alltid være med.

NM-banen kan inneholde max 2 hindre med annen, valgfri utforming.

### **Protest:**

Eventuell protest skal av tevler leveres skriftlig innen 15 min etter resultatets offentliggjørelse. Protesten avgjøres av en jury bestående av Hoveddommer, Ridedommer og Funksjonskontrolldommer + eventuelt funksjonær i aktuelt moment.

## Momenter i konkurransen:

### Funksjonskontroll før start.

Med hest ved hånden menes at rytteren leder hesten inn i funksjonskontrollen.

Hesten skal vises uten sal, og ev. boots må fjernes før besiktigelsen.

Rytteren stiller opp hesten med den manfrie siden mot dommeren.

Deretter kommanderer dommeren skritt og trav.

Deretter sier dommeren ifra når rytteren kan sale opp hesten.

Det skal finnes tilgjengelig oppstigningsrampe/trapp eller krakk av rimelig høyde tilgjengelig, og rytter skal ikke idømmes straffepoeng for å benytte denne.

Ved oppsitting skal ekvipasjen stå stille.

Hestens kondisjon, stell og hovpleie.                      Max 10 str.p.

Utrustningens kondisjon,  
tilpassing og påsaddling.                                      Max 10 str.p.

Påstigning og avstigning.                                      Max 10 str.p.  
Hjelper holder hesten    Max 10 str.p.

Ekvipasjens opptreden  
og obligatorisk utrustning.                                      Max 10 str.p.

Usportslig opptreden.    Max 100 str.p

Klarer ikke rytteren å sadle og sitte opp innen 5 minutter er ekvipasjen utestengt fra hele tevlingen.

### Ulydighet:

Som ulydighet på de ulike momentene regnes:

Holdt, volte, rygging eller utbrytning.


Holdt = Ekvipasjen stopper

Volte = Ekvipasjen rir rundt for å gjøre et nytt forsøk.

Ryggning = Ekvipasjen rygger

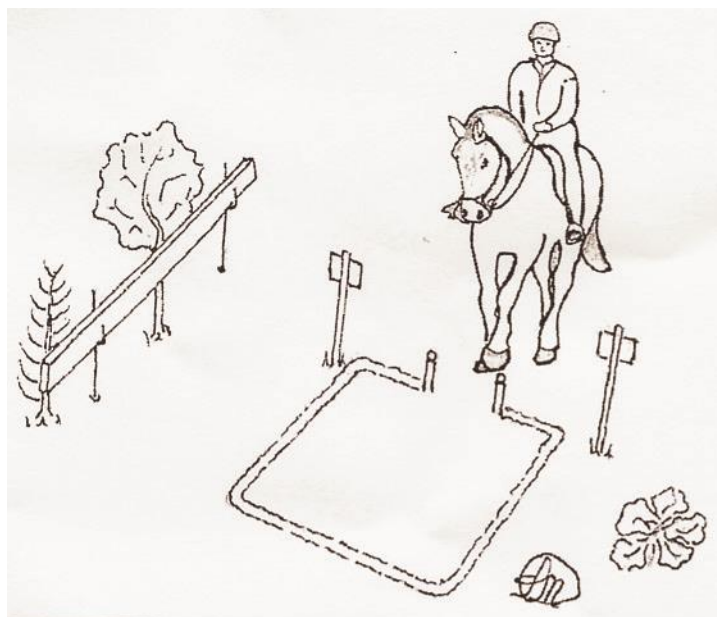
Utbrytning = Ekvipasjen bryter ut ved siden av hinderet

## Bedømming under ridning



- |   |                                 |
|---|---------------------------------|
| Hestens bevegelser i gangartene:                            | Max 10 str.p.                   |
| Rytterens anvendelse av hjelperne:                          | Max 30 str.p.                   |
| Hestens svar på hjelperne:                                  | Max 30 str.p.                   |
| Rytteren går av hesten på en annen plass enn på lasterampa: | Max 30 str.p. pr.gang.          |
| Feilaktig gangart som ikke rettes innen 2 sekunder:         | 1 str.p. pr.2 sek. periode.     |
| Ridd moment i feil rekkefølge.                              | Uteslutning fra hele tevlingen. |

## Snu i trangt rom



Ekvipasjen skal ri inn og snu i et trangt rom uten å ri på portene eller firkantens øvrige markeringer.

For å unngå straffepoeng ved inn- og utridning skal alle 4 høver passere gjennom portåpningen.

Hesten trækker på eller utenfor markeringene.

Riv av portmarkering

Hov ikke passert gjennom portåpning

Hele hesten på eller utenfor markeringen samtidig

Momentet ikke gjennomført

5 str.p. per steg.

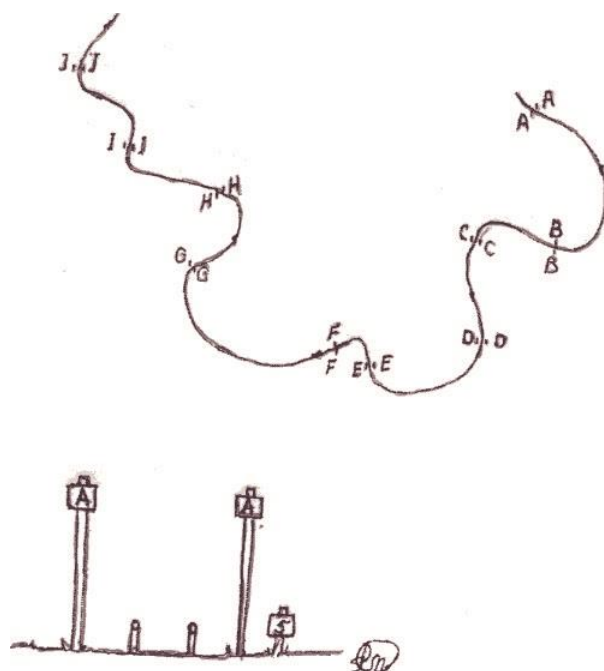
10 str.p. per gang

30 str.p.

Uteslutning

Uteslutning

## Porter



Ekvipasjen skal igjennom en serpentin (slalom) bane med 5-10 porter, med en portbredde som er tilpasset til hester og banemateriell (høye eller lave porter). Portene er markert A- B- C osv.

Hver port som rives

10 str.p. pr. portmarkering



## Stopp



Hestens begge frambein skal stå mellom markeringer på bakken i fastsatt tid som kan variere fra 10 -30 sekunder.

Minst én stopp i oppoverbakke, og én i utforbakke.

De ulike stoppene skal markeres A- B- C osv.

Avstanden mellom markeringsstrekene er 60 cm.

Funksjonæren skal tydelig si ifra til rytteren når frambeina er innenfor markeringene, eller om rytteren har ridd igjennom uten og stoppe, eller når en eller flere høver er på og utenfor markeringene, og når tiden fullføres og stoppet er utført.


For kort stopp

1 str.p. per påbegynt 2 sek. periode.

Gjennom stoppet uten å stoppe

30 str.p.

## Lydighetshinder



Det kan brukes lydeffekter, eller flagrende ting.  
Hinderet skal passeres i hele dens lengde.

Hesten tramper på eller utenfor markering.  
Ikke passert hinderet i hele dens lengde.

10 str.p.  
Uteslutning

Ulydighet:

1 ulydighet	10 str.p.
2 ulydighet	10 str.p.
3 ulydighet	10 str.p.
4 ulydighet	Uteslutning

Som ulydighet på de ulike momentene regnes:  
Holdt, volte, rygging eller utbrytning.


Holdt = Ekvipasjen stopper

Volte = Ekvipasjen rir rundt for å gjøre et nytt forsøk.

Ryging = Ekvipasjen rygger

Utbrytning = Ekvipasjen bryter ut ved siden av hinderet.


## Ryggning i vinkel



Hesten rygges i vinkel, for eksempel i en form av en L, U eller T.

Hesten tramper på eller utenfor markering	5 str.p /steg
Total vegring for å rygge	Uteslutning
Hele hesten på eller utenfor markering samtidig	Uteslutning

## Ridning over kumlokk/ plate



Ekvipasjen skal skritte igjennom en korridor over et kumlokk som er jevnt med bakken.

Hesten skal trampe på lokket.

Hinderet skal passeres i hele dens lengde i ett forsøk uten stopp.

Hesten tramper på eller utenfor markeringen.

Ingen hov som har berørt eller trampet på kumlokket.

Ekvipasjen stopper

Hele hesten på og eller utenfor markeringen samtidig.

Ikke passert hinderet i hele dens lengde.

5 str.p. per steg

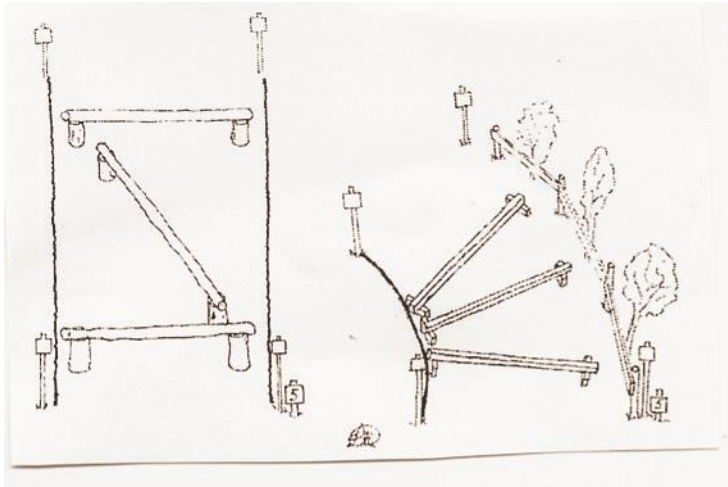
30 str.p

20 str.p. pr. stopp

Uteslutning

Uteslutning

## Skritte over bommer




Hesten skal skritte over 2 -6 bommer max 20 cm høye.  
Disse kan være plassert etter hverandre, eller i en L, Z eller i en bueform.  
Hinderet skal passeres i hele dens lengde.

Nedreven bom	10 str.p.
Utbrytning utenfor bom	10 str.p./bom
1 Ulydighet	10 str.p.
2 Ulydighet	10 str.p.
3 Ulydighet	10 str.p.
4 Ulydighet	Uteslutning
Ikke passert hinderet i hele dens lengde	Uteslutning

Som ulydighet på de ulike momentene regnes:  
Holdt, volte, rygging eller utbrytning.

Holdt = Ekvipasjen stopper  
Volte = Ekvipasjen rir rundt for å gjøre et nytt forsøk.  
Rygging = Ekvipasjen rygger  
Utbrytning = Ekvipasjen bryter ut ved siden av hinderet.

## Bro



Ekvipasjen skal passere over en bro.  
Hinderet skal passeres i hele dens lengde.

1 ulydighet	10 str.p.
2 ulydighet	10 str.p.
3 ulydighet	10 str.p.
4 ulydighet	Uteslutning
Ikke passert hinderet i hele dens lengde.	Uteslutning

Som ulydighet på de ulike momentene regnes:  
Holdt, volte, rygging eller utbrytning.

Holdt = Ekvipasjen stopper

Volte = Ekvipasjen rir rundt for å gjøre et nytt forsøk.

Rygging = Ekvipasjen rygger

Utbrytning = Ekvipasjen bryter ut ved siden av hinderet.

## Vannhinder eller presenning



Ekvipasjen skal passere igjennom hinderet i hele dens lengde.

1 ulydighet	10 str.p.
2 ulydighet	10 str.p.
3 ulydighet	10 str.p.
4 ulydighet	Uteslutning
Hesten hopper	20 str.p.
Ikke passert hinderet i hele dens lengde	Uteslutning

Som ulydighet på de ulike momentene regnes:

Holdt, volte, rygging eller utbrytning.


Holdt = Ekvipasjen stopper

Volte = Ekvipasjen rir rundt for å gjøre et nytt forsøk.

Rygging = Ekvipasjen rygger

Utbrytning = Ekvipasjen bryter ut ved siden av hinderet.

## Hopping



Ett til tre enkelthinder, max 80 cm høye.  
Hinderet skal passeres i hele dens lengde.

Riving	10 str.p
1 ulydighet	10 str.p.
2 ulydighet	10 str.p
3 ulydighet	10 str.p
4 ulydighet	Uteslutning
Ikke passert hinderet i hele dens lengde.	Uteslutning

Som ulydighet på de ulike momentene regnes:

Holdt, volte, rygging eller utbrytning.

Holdt = Ekvipasjen stopper

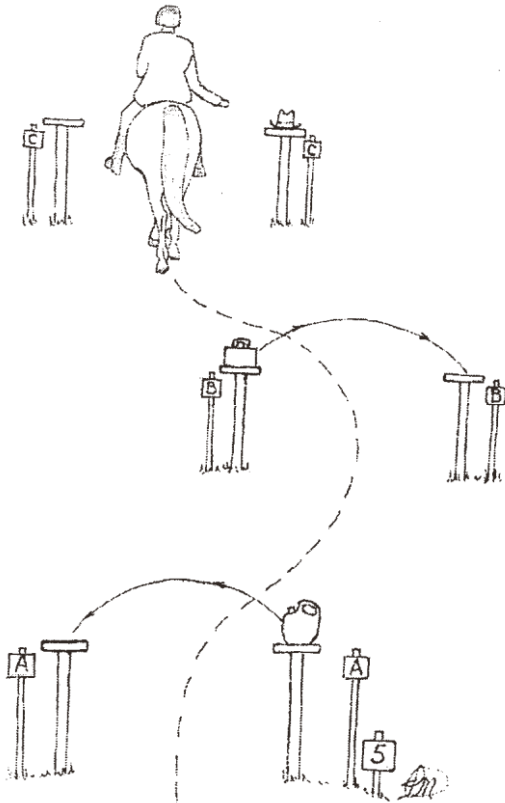
Volte = Ekvipasjen rir rundt for å gjøre et nytt forsøk.

Ryggning = Ekvipasjen rygger

Utbrytning = Ekvipasjen bryter ut ved siden av hinderet.



## Flytte gjenstand



Ekvipasjen skal stå mellom to parallelle stolper/tønner og flytte en gjenstand fra den ene stolpen til den andre.

1-3 hindere.

Rygging er tillatt.


Mistet eller ikke plassert gjenstand.

30 str.p /gjenstand

Ta med seg gjenstand og ri rundt for å plassere den.

10 str.p./gjenstand

## Lasterampe/ Brygge




Rytteren rir fram til lasterampa og skal gå av hesten med begge føttene på lasterampa innenfor markert område ved avstigning. Begge føttene skal også være innenfor markert område ved påstigning. Av og påstigning skal være markert på lasterampen.

Avstigning på feil plass	10 str.p
Påstigning fra feil plass	10 str.p
Rytteren berører bakken	30 str.p.

Ekvipasjen vil for øvrig bli bedømt under momentet Dømming under ridning.

## Trav gjennom korridor



Ekvipasjen skal trave gjennom en ca 20 meter lang og avsmalende korridor. Inngangen er ca 1-1,5 meter bred og utgangen ca 0,3-1,0 meter bred. Bredden kan variere alt ettersom størrelsen på hestene som skal være med, og konkurransens vanskelighetsgrad. Korridorens sidelinjer er markert med sagflis eller kalket linje.

Korridoren deles inn i 6 straffesoner (se tegning).

Første sone har høyest og siste har lavest straffepoeng.

Ekvipasjen belastes med de straffepoeng i den sonen der første hoven er på eller utenfor linjen.

Hesten tramper på eller utenfor linjen på sone 1	30 str.p
Hesten tramper på eller utenfor linjen på sone 2	25 str.p
Hesten tramper på eller utenfor linjen på sone 3	20 str.p
Hesten tramper på eller utenfor linjen på sone 4	15 str.p
Hesten tramper på eller utenfor linjen på sone 5	10 str.p
Hesten tramper på eller utenfor linjen på sone 6	5 str.p
Ingen hov på eller utenfor linjen	0 str.p.

**Egne notater:**

---

---

---

---

---

---

---

---

---

---

---

---

---

---

---